



Les Ateliers mobilité

Simplifiez-vous la ville!

Département Développement et Action Territoriale



Séminaire Cognition et Mobilité

Rappels

Les 3 phases:

- 2002- 2004: conception
- 2005-2007: expérimentation et ajustage
 - 2008-2010: développement
- 2011: responsabilité sociale de l'entreprise?

Les partenariats

- Le choix du département du Développement et de l'Action Territoriale (DAT) 
- Le déploiement des Ateliers 
- Typologie des partenaires




Les animateurs et la pédagogie

1. Une pédagogie pour des adultes à l'école...
2. Une refonte en profondeur de la pédagogie

Une approche « client » pratique et logique

1. Je prépare mon trajet

- Se localiser sur un plan
- Identifier les symboles et entreprises de transports en commun
- Lire un plan 
- Utiliser un plan

2. J'achète mon titre de transport

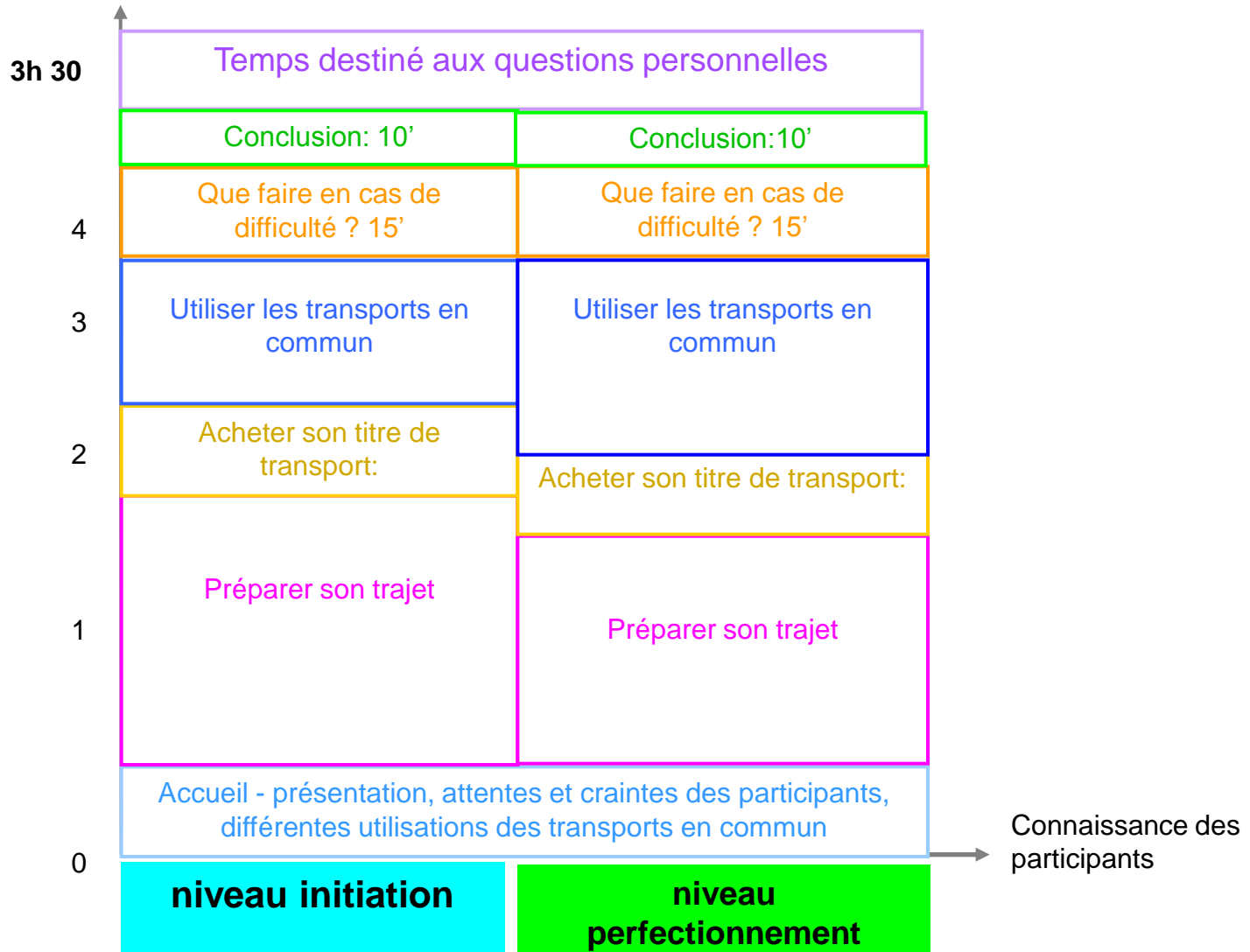
- Principe de la tarification
- Principaux titres de transport à utiliser en fonction de sa situation

3. J'utilise les transports en commun



- Les différents panneaux d'information
- Les règles du savoir voyager
- Les équipements à la dispositions des voyageurs

4. Je me renseigne en cas de besoin

4 séquences modulables







Les outils existants à destination des jeunes



MON TERRITOIRE C'EST MA VILLE

CE1, CE2, CM1, ou
CM2. Pour un premier
contact et une
rencontre conviviale.

 Un livret ludique de jeux et d'énigmes pour partir à l'aventure dans la Ville

-  Une construction dynamique avec des parcours à suivre, des clés à trouver pour ouvrir des "portes" et décoder des messages et mots cachés
-  Une majorité sujets abordés par des illustrations
-  Une progression en 4 chapitres mais une parfaite souplesse d'utilisation à la carte par les intervenants : agents et enseignants
-  Un relais facile entre les agents, les enseignants et aussi les parents les plus impliqués

NIVEAU 1

Les outils existants à destination des jeunes

thèmes	
Niveau 1	Atelier mobilité
En route pour l'aventure!	Je prépare mon trajet
En avant les transports	J'achète mon titre de transport
Allez, on bouge!	J'utilise les transports
Sécurité respect	Je me renseigne

Les outils existants à destination des jeunes

Dans le panneau... Relie chacun des panneaux avec la bonne signification. Attention ! Il te faudra en éliminer certains.

C'est par où ? En rentrant chez lui, Bob se rend compte qu'il a oublié son cartable ! Mais où ?

Le billet pour la lune
 Plus de 92 milliards de personnes ont pris le métro depuis sa création. Mis bout à bout, leurs billets formeraient une bande de plus de 6 millions de km, permettant d'effectuer 16 allers-retours de la Terre à la Lune.

Le SIEL pour tous
 Minitel, Internet à la carte, messages SMS sur mobiles... Soucieuse du confort de ses voyageurs, la RATP multiplie les Systèmes d'Information En Ligne en temps réel. Déjà sur la plupart des lignes de métro, bus ou RER, plus de 4 000 écrans affichent le temps d'attente et l'heure des deux prochains trains ou bus.

A toi de rouler !
 Circuler en ville est un besoin. Mais, ce n'est pas toujours facile ! Et c'est parfois même dangereux. Il faut respecter les règles établies et bien lire les panneaux qui réglementent la circulation. Certains citoyens ont écrit un peu fantaisistes et courent un réel danger. Combien d'imprudences comptes-tu ?

SAVOIR-VOYAGER • PASSEPORT • VOYAGER

MON TERRITOIRE C'EST MA VILLE

RATP

RER
M
BUS
T

La classe de mobilité durable

Objectifs:

- Favoriser la mobilité dans des territoires autres que ceux du lieu de résidence ou de scolarisation
- Découvrir et utiliser rationnellement les moyens de transport en commun existants.
- Donner du sens aux apprentissages fondamentaux délivrés en classe par une approche pluridisciplinaire.
- Rendre les élèves acteurs de leur mobilité en permettant aux élèves d'acquérir de l'autonomie, d'être responsabilisés et de comprendre les enjeux de la mobilité immédiats et différés.

Durée et organisation

La formation est organisée en 3 modules de 2 demi journées

Module 1 : Les notions élémentaires de la mobilité

Séance 1 : faisons connaissance

Séance 2 : (classe) Je me repère

Séance 3 : (terrain) voyageons ensemble : un premier déplacement réussi !

Je prépare mon
trajet

Module 2 : Je bouge donc je suis

Séance 4 : (classe) la bonne utilisation des transports

Séance 5 : (terrain) déplacement en petit groupe sur un territoire inconnu avec une destination précise et unique

J'achète mon titre de
transport

Module 3 : Je voyage durablement

Séance 6 : (classe) les métiers des transports et les enjeux de la mobilité

Séance 7 : (terrain) se déplacer durablement, c'est facile !

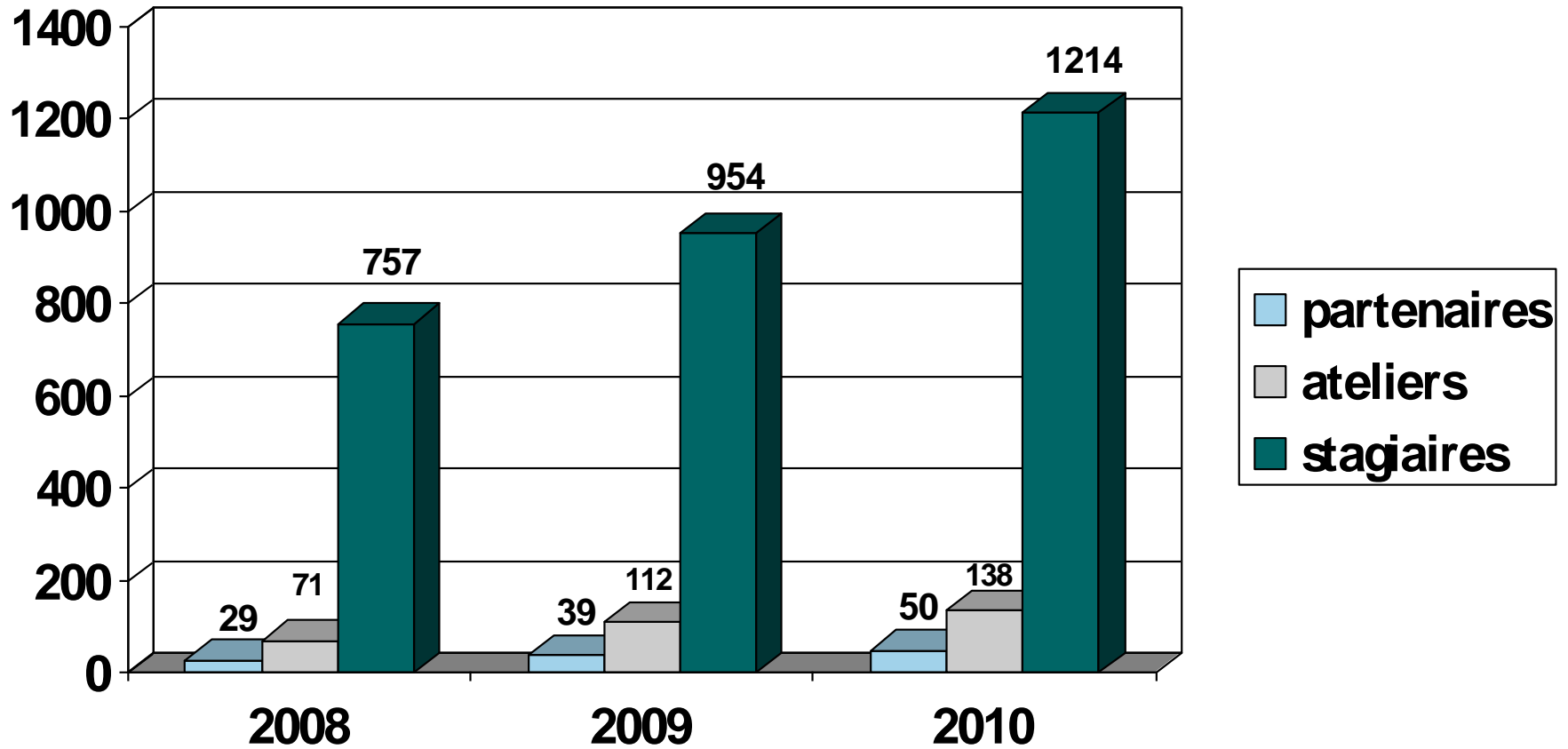
J'utilise les
transports

Je me renseigne en cas de
besoin

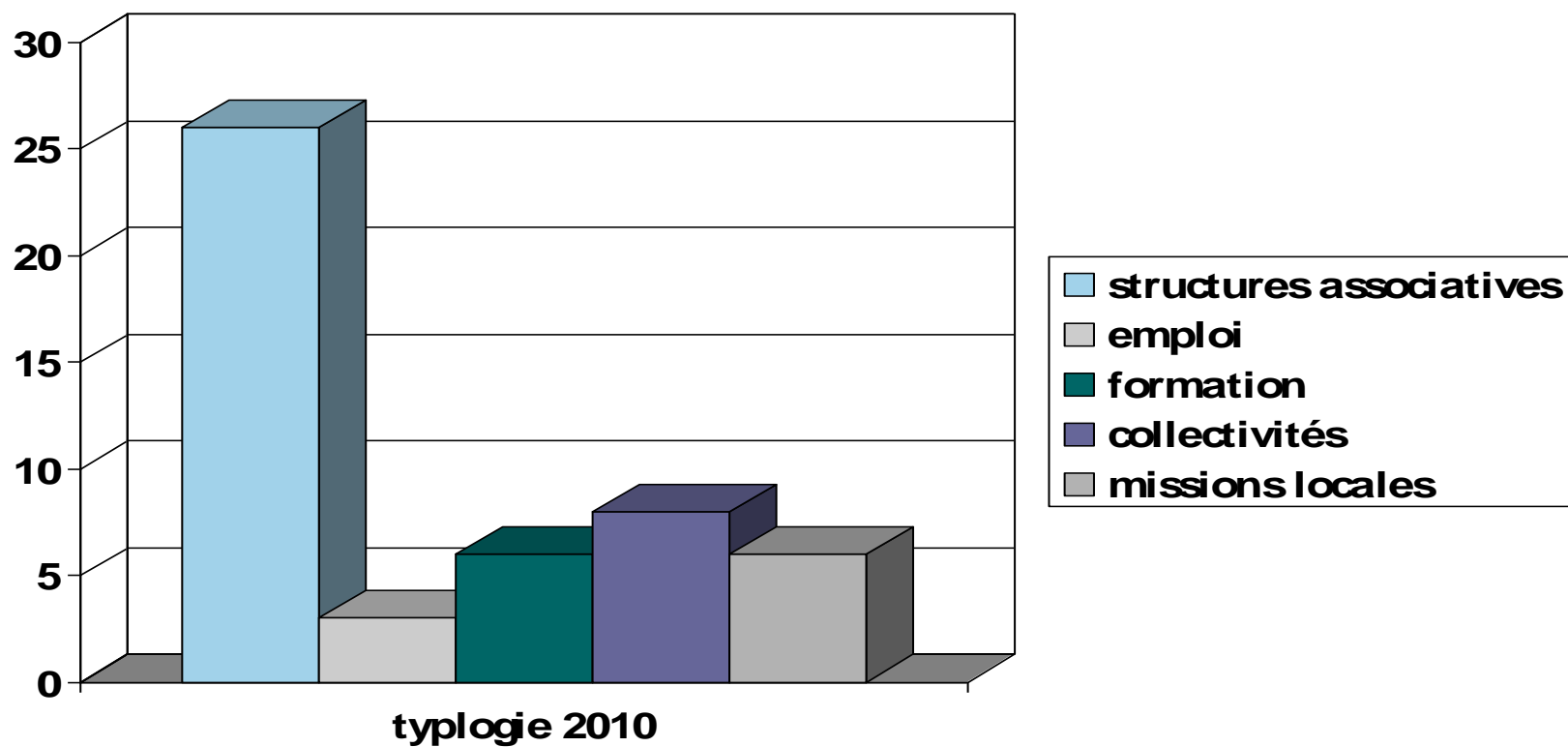


**Merci pour votre
attention**

Développement des Ateliers Mobilité



Typologie des partenaires



Matériel « Olivier Houdé »

